



SBZ631

型材加工中心



- 带有上料和下料料库的型材加工中心
- 由于SBZ 630模块化设计并根据您的需求，纯粹专用于自动锯切机SBZ 630/01或作为一个完整的多功能型材加工中心SBZ 630/11。
- 使用铝型材加工中心时，可以在一个加工站中对多至 30 个加工单元实施加工作业
- 加工完成后，将通过七轴切割站实施切割作业
- 在加工时，您可以说明加工方向，即从左向右或从右向左
- 带开槽模块AM 631
- SBZ 630/11/L + 选装配件

选件

- 标签打印机
- 条形码扫描仪
- 上料架可容纳 10 根宽度达 130 mm 的型材
- eluCad (优化生产管理的办公室软件包)



型材加工中心 SBZ 631




型材加工中心 SBZ 631




型材加工中心 SBZ 631



型材加工中心 SBZ 631




型材加工中心 SBZ 631
















型材加工中心 SBZ 631





SBZ 631 / 

-  500 - 7,500 mm
-  7  250 mm 
-  350° 
-  5-70 mm 
-  30 
- 1  7 kW  45° - 135° 
- 