



KF178

多轴仿形铣床



- 是经济、高效加工门框型材的理想机械
- 针对宽大及多室形腔的型材（安全锁）仿形加工
- 三个彼此完全独立工作的仿形铣床
- 水平和垂直铣头的单独操作
- 将工具向上夹紧到锁具的倚靠面上，这样可以取消在不同高度型材下为心轴尺寸重新设置机器的步骤
- 含“轴锁”装置保证刀具更换工序简单化
- 灵活的定位器系统带有支架滚轮和可调节的节流定位器

选件

- 仿形模板
- 仿形模板毛坯件
- 夹钳
- 止挡系统
- 铣切刀具
- 高效切割冷却液


三轴仿形铣床KF 178/13

参见KF 178/10, 但是:

- 从3,000转/分钟至12,000转/分钟无极转速调节这样便可以铣切薄壁的钢型材和不锈钢型材了



三轴仿形铣床KF 178/10



三轴仿形铣床KF 178/10



三轴仿形铣床KF 178/10


























KF 178 /

KF 178/10 - KF 178/13

             340×100 mm

-  110 mm

             240×85 mm

-  95 mm
-  45 mm
-   12,000 
-   115×100 mm
-  230/400 V  3~  50 Hz
-  0.74 kW
-  7 
-   12 l   24 l
-  980 mm  1,250 mm  1,610 mm  360 kg

