



## GLW


### 玻璃隔板/玻璃压条推车



双侧型材运送车用于玻璃压条的垂直存放和运输。可快速拿取已过预先分类的玻璃压条。钢制结构、坚固稳定。


GLW 30: 带 30 个隔层的玻璃压条推车。每侧 15 个隔层。下部支承面带橡胶。四个转向滚轮、两个带刹车。

GLW 48: 四个带有固定分隔的分类存放架。隔架带保护软管。下部支承面带保护橡胶。带橡胶条的背面倚靠面。每侧 24 个隔层。双侧运输架。四个转向滚轮、两个带刹车。




### 隔层 GLW 30

每侧15个隔层，总共30个隔层。隔层宽度75 mm，隔层深度65 mm，系统部分高度1,500 mm，系统倾斜度8°




### 下部支承面 GLW 30

下部支承面带橡胶



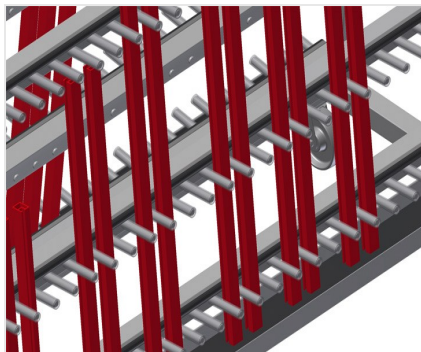
### 带塑料保护的隔架 GLW 48

所有的支承面均带有防滑PVC涂层，由此可在存放时避免表面发生损坏。



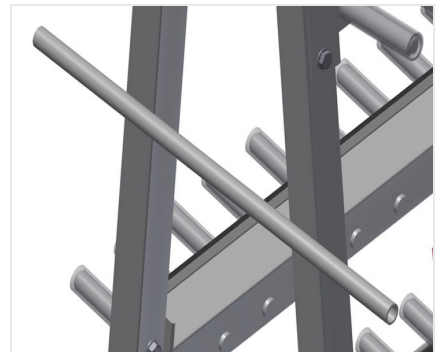
### 带橡胶条的倚靠装置 GLW 48

倚靠面覆盖橡胶条，保护型材，避免损坏



### 带保护橡胶的支承面 GLW 48

下部支承面带橡胶，保护型材避免损坏



### 运输架 GLW 48

两侧用于移动的运输架






### 转向滚轮

四个转向滚轮，两个带刹车，实现高机动性并保证轻松、安全的操作





### 型号



### 尺寸与重量

GLW 30 / GLW 48

长度 (mm)	<input type="checkbox"/>
宽度 (mm)	<input type="checkbox"/>
高度 (mm)	<input type="checkbox"/>
重量 (Kg)	<input type="checkbox"/>

### 储存能力

GLW 30 / GLW 48

隔仓	<input type="checkbox"/>
每一侧的隔仓	<input type="checkbox"/>
隔仓宽度 (mm)	<input type="checkbox"/>
隔仓深度 (mm)	<input type="checkbox"/>
装载能力 (kg)	<input type="checkbox"/>
GLW 48	
分离器	<input type="checkbox"/>
支撑高度 (mm)	<input type="checkbox"/>

### 特性

旋转脚轮	<input type="checkbox"/>
带锁扣的旋转脚轮	<input type="checkbox"/>
旋转轮直径 (mm)	<input type="checkbox"/>
GLW 48	
固定距离的分拣架	<input type="checkbox"/>



包括 ● 可用 ○

