



DG142 XL

双头斜榫切割机



- 锯片可以切割各种截面的型材
- 90°和45°均可实现大批量切割
- 标配锯片和保护罩
- 标配E 190数字显示器和手轮调节装置
- 垂直气动夹具

切割长度变型

- 3,000 mm
- 4,500 mm
- 6,000 mm
- 7,500 mm
- 更多长度可按需供货!


选件



- 手动调节切割长度，配置数显定位装置E190
- E590/E390的切割软件：优化切割程序，端头多样性切割软件
- 标签打印机
- 移动工件支架
- 材料夹紧装置
- 短料切割及尖角切割定位装置
- 吸尘器
- 固定或活动滚轮支架
- 锯片
- 5.5 kW锯片电机
- 液压式锯片进给方式
- 高效切割冷却液
- 铝合金切割冷却油雾装置
- 自动切割功能
- 安全围栏

控制系统变型

- 手动调节切割长度，配置数显定位装置E 190
- 定位控制系统E 390
- PC控制系统E 590



02. 双头斜榫切割机DG 142 XL




03. 双头斜榫切割机DG 142 XL



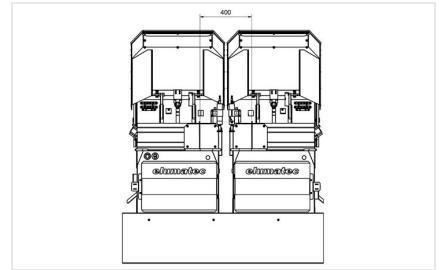
04. 双头斜榫切割机DG 142 XL



05. 双头斜榫切割机DG 142 XL



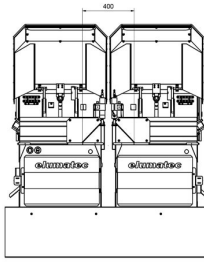
06. 双头斜榫切割机DG 142 XL



07. 双头斜榫切割机DG 142 XL

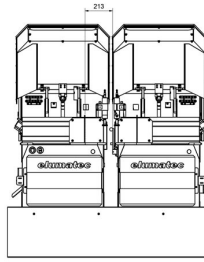
90°切割时的最小尺寸: 400 mm





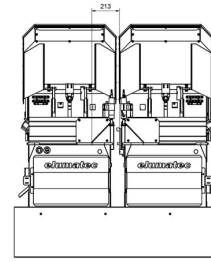
08. 双头斜榫切割机DG 142 XL

45°切割时的最小尺寸: 400 mm



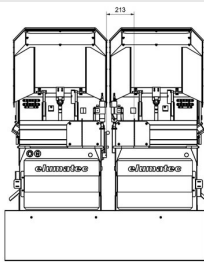
09. 双头斜榫切割机DG 142 XL

通过活动头单元上的短料切割装置进行90°切割最小切割尺寸: 213 mm



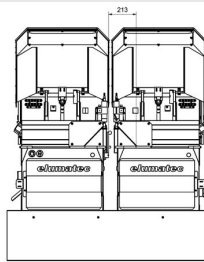
10. 双头斜榫切割机DG 142 XL

通过活动头单元上的短料切割装置进行45°切割最小切割尺寸: 213 mm



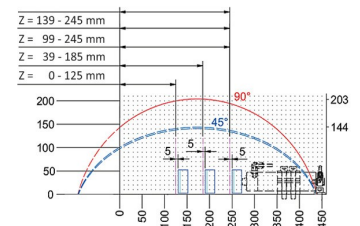
11. 双头斜榫切割机DG 142 XL

通过固定单元上最小尺寸限位挡块进行90°切割时的最小尺寸: 213 mm



12. 双头斜榫切割机DG 142 XL

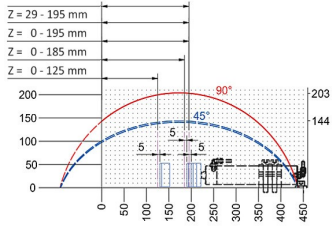
通过活动头单元上的短料切割装置进行45°切割最小切割尺寸: 213 mm



13. 切割图表DG 142 XL

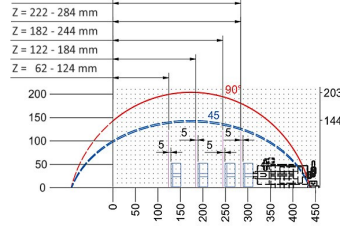
气动夹紧装置水平行程=80 Z = 夹紧范围





14. 切割图表DG 142 XL

气动夹紧装置水平行程=140 Z =夹紧範圍



15. 切割图表DG 142 XL

气动夹紧装置水平行程=40 Z =夹紧範圍



elumatec AG
Pinacher Straße, 61
75417 Mühlacker
Germany

Tel +49 7041-14-184
sales@elumatec.com
www.elumatec.com

The right to make technical alterations is reserved.

