

AMS200 / E355

玻璃压条长度测量系统



配备自动切割长度调节和E 355定位控制系统的长度定位和测量系统

- 用于铝型材的精准修整
- 可安装在任何单头切割机上（右侧）
- 定位滑动架可向上翻起，方便上料
- 自动拉回装置锯片无需修整（可选项）
- 获得专利的滑轨和车辆系统

标准可选长度


- 3,000 mm
- 4,500 mm
- 6,000 mm
- 特殊长度可另外供应
- 装置在切割机左侧的制造规格可另外供应

选配

- 标签打印机



AMS 200 + E
355长度定位和测量系统








长度定位和测量系统AMS 200



长度定位和测量系统AMS 200



-  1 mm
-  230 V, 1~, 50/60 Hz
-  5.7
-  1,000
-  USB

