



## AKS134

### 端面角切割机



#### AKS 134/00端面角切割机

- 可进行多种特殊端角的切割，适合加工立柱与横梁之组合结构，例如：幕墙、温室暖房、角锥状及特殊建筑结构。
- 加工时工件完全夹固，保证准确及安全稳当的端角切割
- 两个切割机组共同通过一个手轮调节到相应高度（手轮上的模拟显示器）
- 通过模拟显示装置指示切割角度
- 锯片的手动角度设置装置，带有倾斜角度的数字显示器
- 带有交叉滑座和摆动定位器的支承桌台，为了能够实现切割区域的最佳利用，可进行手动调节
- 带有数字显示器的机器台上的摆动定位器的摆动角度
- 型材的水平和垂直夹紧
- 摆动角度90°时切割过程的自动流程（特殊角度时可采用双手操作装置）
- 液压气动锯片进给

#### AKS 134/10端面角切割机

请参阅AKS 134/00端角切割机，不同之处：

- 四轴数控用于自动设置水平锯片和垂直锯片切割角度、切割高度和端角深度
- 可以直接在键盘上输入设计图中的数值

#### AKS 134/64端面角切割机

请参阅AKS 134/00端角切割机，不同之处：

- 采用宽幅挡料架，夹紧多个型材
- 锯片的最小量润滑

#### AKS 134/65端面角切割机

请参阅AKS 134/64端角切割机，不同之处：




- 四轴数控用于自动设置水平锯片和垂直锯片切割角度、切割高度和端角深度
- 可以直接在键盘上输入设计图中的数值

### 选件


- 激光线路显示器
- 降噪套件
- 锯片
- 高效切割冷却液




AKS 134/00端面角切割机




AKS 134/00端面角切割机




AKS 134/00端面角切割机



AKS 134/00端面角切割机



AKS 134/00端面角切割机



AKS 134/00端面角切割机





### AKS 134 /

#### ~~AKS 134/00~~ AKS 134/10 / AKS 134/64 - AKS 134/65

- 550/650 mm
- 45 60 AKS 134/00 - AKS 134/10 45 55 AKS 134/64 - AKS 134/65
- 230/400 V 3~ 50 Hz
- 3 kW
- 2,800/1,400

#### AKS 134/00 - AKS 134/10

- 210 mm
- 

#### AKS 134/64 - AKS 134/65

- 90° 260 mm
- 135° 187 mm
- 30° 130 mm

#### AKS 134/00 - AKS 134/10 / AKS 134/64 - AKS 134/65

##### 500 mm

- 55 60
- 190 mm
- 230/400 V 3~ 50 Hz
- 3 kW
- 2,800/2,710
- 830/950

##### 990 mm

- 30° 30° 0°
- 
- 7
- 35 45 AKS 134/00 - AKS 134/10
- 3,000 mm 1,420 mm 1,600 mm 1,250 kg AKS 134/64 - AKS 134/65

