



## TS161

Troncatrici a tavolo



- Lavorazione precisa grazie alla troncatrice che taglia dal basso
- Ampio intervallo di orientamento fino a 45° verso sinistra e fino a 0° verso destra
- La particolare meccanica di orientamento con banco rotondo integrato permette di lavorare dal lato anteriore con tutte le impostazioni di angolo
- La possibilità di spostare all'indietro la battuta del pezzo lavorato permette di sfruttare in misura ottimale la capacità della lama sui profili larghi e piatti
- Avanzamento manuale della troncatrice
- Dispositivo di serraggio del materiale manuale (verticale)
- Con lama di serie
- Dispositivo da tavolo

### SEGA A TAVOLO TS 161/21

Vd. TS 161/00, ma:

- Con supporto inferiore
- Dispositivo di serraggio del materiale pneumatico (verticale)
- Spruzzatore dosato
- Unità di manutenzione

### SEGA A TAVOLO TS 161/30

Vd. TS 161/21, ma:

- Avanzamento pneumatico della troncatrice
- Custodia di protezione manuale
- Lunghezza 650 mm, Profondità 750 mm, Altezza 1.300 mm, Peso 170 kg


### Opzioni



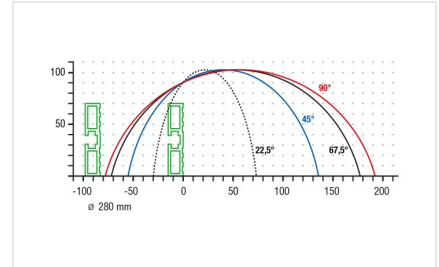
- Display digitale nell'orientamento
- Custodia di protezione manuale
- Aspiratore
- Sistemi di battuta e misurazione
- Rulliere
- Lame
- Liquido di taglio di elevate prestazioni



**Segha a tavolo TS 161/21**



**Segha a tavolo TS 161**




**Segha a tavolo TS 161**

Diagramma di taglio TS 161



**Segha a tavolo TS 161/30**



**Segha a tavolo TS 161/30**



**Segha a tavolo TS 161/30**







**Sega a tavolo TS 161/30**



**Sega a tavolo TS 161**



**Sega a tavolo TS 161/21**



**Sega a tavolo TS 161**





### TS 161 / TRONCATRICI A TAVOLO

---

- **TS 161/00 - TS 161/21 - TS 161/22 - TS 161/30 - TS 161/31**
- Area di taglio vd. diagramma di taglio
- Diametro della lama 280 mm
- Velocità di rotazione della lama 3.200 1/min
- Collegamento elettrico 230/400 V, 3~, 50 Hz
- Potenza erogata 1,05 kW
- Lunghezza 650 mm, Profondità 750 mm, Altezza 1.300 mm, Peso 130 kg