



## SAS142/44

Troncatrici automatiche




- Potente troncatrice automatica con comando a 2 assi e lama di grandi dimensioni per tagliare in massa in modo efficiente profili in alluminio
- Il noto principio elumatec del "Segare dal basso" garantisce l'accessibilità ottimale e il massimo sfruttamento della lama
- L'apertura di gioco tra i taglienti permette la massima qualità delle superfici di taglio solo per tagli a 90°
- Avanzamento del materiale concepito per proteggere la superficie (cadenzato) grazie a un sistema di sollevamento dei profili sulla superficie di appoggio verticale e orizzontale
- Grande area di taglio su profili larghi
- Spegnimento automatico al raggiungimento della fine del profilo
- Avanzamento del materiale comandato tramite servoasse per la velocità del trasporto e la lunghezza dei pezzi
- Avanzamento della troncatrice comandato tramite servoasse per la velocità e l'altezza della troncatura
- Inserimento dei parametri del profilo in un database dei profili

### Accessori in dotazione


- Lama in metallo duro per alluminio con diametro di 500 mm e 120 denti
- Serrapezzi verticale e orizzontale a sinistra e a destra della lama della sega
- Liquido di taglio di elevate prestazioni 500 ml



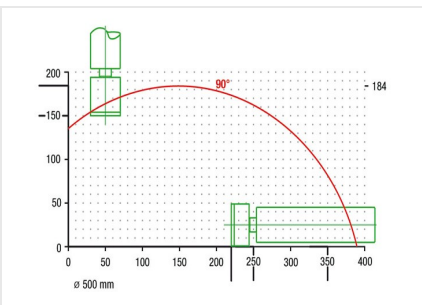
**Troncatrice automatica  
SAS 142/44**



**Troncatrice automatica  
SAS 142/44**



**Troncatrice automatica  
SAS 142/44**



**Troncatrice automatica  
SAS 142/44**





### SAS 142/44 / TRONCATRICI AUTOMATICHE

---

- Lunghezza di avanzamento 5 mm - 780 mm (con tagli a 90°)
- Area di taglio massima vd. diagramma di taglio
- Velocità di rotazione della lama della sega 2.800 1/min
- Potenza 5,5 kW a 400 V / 50 Hz
- Attacco dell'aria compressa 7 bar
- Consumo d'aria 50 l per ogni ciclo di lavoro con lubrificazione minima 64 l