




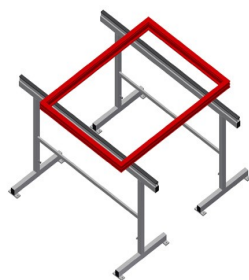
## **MB2000**

Tavoli di montaggio  
verticali




Cavalletti di montaggio per lavorare su grandi elementi di finestre

- Solida struttura in acciaio
- Cavalletto di montaggio lungo 2,0 m
- Facilità di montaggio in un sistema modulare
- Supporto per profilo di gomma
- Kit di cavalletti di montaggio (1 paio)
- Regolabile in altezza.




**Cavalletti di montaggio  
(1 paio) MB 2000**



**Superficie di appoggio**

Appoggio con profilo in gomma



**Regolazione dell'altezza**

Regolabile in altezza da 850 a 1.000 mm



### MB 2000 / TAVOLI DI MONTAGGIO VERTICALI

---

- Lunghezza 2.000 mm
- Larghezza 700 mm
- Altezza 850 a 1.000 mm
- Peso 40 kg