



## TS161/21

### Tablalı testereler




- Alttan çıkan testere sayesinde, 90° ve açılı kesimlerde hassas çalışma imkânı
- 45°'ye kadar sola ve 0°'ye kadar sağa döndürme aralığı
- Entegre döner tablalı özel döndürme mekanizması tüm açı ayarlarında önden çalışmaya olanak sağlamaktadır
- Geriye doğru kaydırılabilen profil dayaması ile geniş profillerde testere çapından optimum düzeyde faydalanmaya olanak sağlanmaktadır
- Manuel testere beslemesi
- Standart olarak testere bıçağı ve alt şasiyle birlikte
- Pnömatik malzeme sıkıştırma (dikey)
- Dozajlı püskürtme tertibatı
- Bakım ünitesi

### Opsiyonlar


- Döndürme/açılılandırma sırasında dijital gösterge
- Talaş emiş sistemi
- Dayama ve ölçüm sistemleri
- Makaralı konveyörler
- Yüksek performanslı kesim sıvısı




**Tablalı Testere TS 161/21**



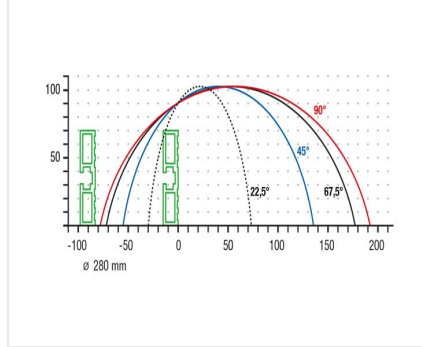
**Tablalı Testere TS 161/21  
+ MMS 200**



**Tablalı Testere TS 161/21**



**Tablalı Testere TS 161/21**



**Tablalı Testere TS 161/21**

Kesme Diyagramı TS 161/21





### TS 161/21 / TABLALI TESTERELER

- Kesim aralıkları için kesim tablosuna bakınız
- Testere bıçağı çapı : 280 mm
- Testere bıçağı devri : 3.200 dev./dak.
- Elektrik : 230/400 V, 3~, 50 Hz
- Motor gücü : 1,05 kW
- Uzunluk 650 mm, derinlik 750 mm, yükseklik 1.300 mm, ağırlık 130 kg