




### SAS142/43


#### Otomatik testere



- Alüminyum profillerin verimli şekilde kütle kesimi için 2 eksen kontrollü ve büyük boyutlu testere bıçağına sahip, güçlü otomatik testere
- Kesme açısı el çarkı ve dijital göstere üzerinden ayarlanır
- Optimum erişim kolaylığı ve testere bıçağından mümkün olan en iyi şekilde faydalanmak için kendini ispatlamış elumatec "alttan kesim" prensibi
- Yüzeydeki ve temas yüzeyindeki profil kaldırma sistemleri sayesinde yüzeyi koruyan malzeme beslemesi (döngüsel)
- Geniş profillerde büyük kesme aralığı
- Profil sonuna ulaşıldığında otomatik kapatma sistemi
- Taşıma hızı ve parça uzunluğu için servo eksen üzerinden kumanda edilen malzeme beslemesi
- Taşıma hızı ve kesme yüksekliği için servo eksen üzerinden kumanda edilen testere beslemesi
- Profil parametrelerinin profil veritabanına girilmesi



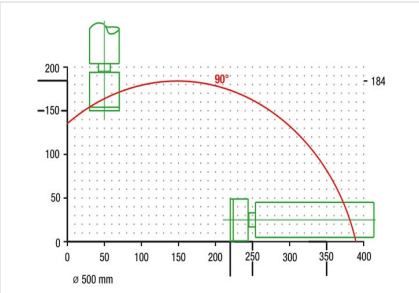
**Otomatik Testere SAS  
142/43**



**Otomatik Testere SAS  
142/43**



**Otomatik Testere SAS  
142/43**



**Otomatik Testere SAS  
142/43**

Kesme Diyagramı SAS 142/43





### SAS 142/43 / OTOMATİK TESTERELER

Besleme uzunluğu 5 - 780 mm (90° kesimlerde)

- 90° ile 45° arasında yatık kesme açısı
- Maksimum kesim aralığı için kesim tablosuna bakınız
- Testere bıçağı devri : 2.800 dev./dak.
- Motor gücü : 400 V/50 Hz'de 5,5 kW
- Hava basıncı : 7 bar
- İş başına 50 l hava tüketimi, 64 l asgari miktar yağlaması ile

#### Birlikte verilen aksesuarlar

- Alüminyum için 500 mm çap ve 120 dişli sert metal testere bıçağı
- Testere bıçağının solunda ve sağında 1'er adet dikey ve yatay mengene
- Yüksek performanslı kesim sıvısı 500 ml