



## GLW


Тележка для  
транспортировки  
стекла/штапиков



Двухсторонняя тележка для вертикального хранения и транспортировки штапиков. Быстрый доступ к предварительно отсортированным штапикам.


GLW 30: Тележка для штапиков с 30 отсеками. 15 отсеков с каждой стороны. Опорная поверхность прорезинена внизу. 4 направляющих ролика, из них 2 со стояночным тормозом.

GLW 48: 4 сортировочных гребня с фиксированным шагом. Секционный делитель помещен в защитную оболочку. Нижняя опорная поверхность прорезинена. Задняя опора с резиновыми планками. 24 отсека с каждой стороны. Транспортировочная ручка с обеих сторон. 4 направляющих ролика, из них 2 со стояночным тормозом.




### Отсеки GLW 30

15 отсеков с каждой стороны, всего 30 отсеков. Ширина отсека 75 мм, глубина отсека 65 мм, высота опоры 1500 мм, наклон опоры 8°




### Нижняя опора GLW 30

Опорная поверхность прорезинена внизу



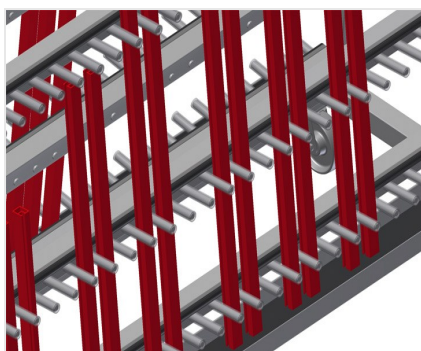
### Секционный делитель с пластиковой защитой GLW 48

Все опорные поверхности имеют нескользящее покрытие из ПВХ, тем самым исключается повреждение поверхности при хранении




### Опора с резиновой планкой GLW 48

Опорная поверхность покрыта резиновыми планками, которые защищают профиль от повреждений




### Опора с защитным резиновым покрытием GLW 48

Нижняя опорная поверхность прорезинена, защищает профиль от повреждений



### Транспортировочная ручка GLW 48

Транспортировочная ручка с обеих сторон для перемещения




### Направляющие ролики

4 направляющих ролика, из них 2 со стояночным тормозом, обеспечивают высокую маневренность и простое, безопасное использование



### МОДЕЛИ



### РАЗМЕР И МАССА

#### GLW 30 / GLW 48

Длина (мм)	<input type="radio"/>
Ширина (мм)	<input type="radio"/>
Высота (мм)	<input type="radio"/>
Масса (кг)	<input type="radio"/>

### ВМЕСТИМОСТЬ

#### GLW 30 / GLW 48

Отсеки	<input type="radio"/>
Количество отсеков с каждой стороны	<input type="radio"/>
Ширина отсека (мм)	<input type="radio"/>
Глубина отсека (мм)	<input type="radio"/>
Нагрузочная способность (кг)	<input type="radio"/>

#### GLW 48

Отделители	<input type="radio"/>
Опорная высота (мм)	<input type="radio"/>

### ХАРАКТЕРИСТИКИ

Поворотные колеса	<input type="radio"/>
Поворотные колеса с блокировочным устройством	<input type="radio"/>
Диаметр поворотных колес (мм)	<input type="radio"/>
<b>GLW 48</b>	
Сортировочная стойка с фиксированным расстоянием	<input type="radio"/>

Включено ● Доступно ○

