



PHW

Carros de transporte para perfis




Carro de transporte para perfis para o armazenamento e transporte horizontais de perfis. Construção robusta em aço. Transporte horizontal de perfis. Carro para perfis com apoios bilaterais para perfis. Doze apoios por coluna. Quatro rodas dirigíveis, dos quais dois têm imobilizadores.




Rodas dirigíveis

Quatro rodas dirigíveis, dos quais dois têm imobilizadores, oferecem uma elevada mobilidade e um manuseamento fácil e seguro




Braços de apoio

Largura cada compartimento: 120 mm,
Profundidade do compartimento: 450 mm,
facilmente carregar e descarregar, acesso rápido devido ao armazenamento ordenado



Proteção de plástico

Todas as áreas de apoio apresentam um revestimento anti-deslizante de PVC, deste modo, evita-se a danificação da superfície durante o armazenamento




Etiqueta numérica 1-24

Numeração dos compartimentos



PHW / CARROS DE TRANSPORTE PARA PERFIS

MODELOS



DIMENSÃO E PESO

PHW 1600 / PHW 2000

Comprimento (mm)	<input type="radio"/>
Largura (mm)	<input type="radio"/>
Altura (mm)	<input type="radio"/>
Peso (kg)	<input type="radio"/>

CAPACIDADE DE ARMAZENAGEM

Prateleiras	<input type="radio"/>
Largura interna (mm)	<input type="radio"/>
Largura do compartimento (mm)	<input type="radio"/>
Capacidade de carga (kg)	<input type="radio"/>

CARACTERÍSTICAS

Proteção em plástico	<input type="radio"/>
Etiquetas numeradas	<input type="radio"/>
Rodas rotativas	<input type="radio"/>
Rodas rotativas com trava de bloqueio	<input type="radio"/>
Diâmetro das rodas rotativas (mm)	<input type="radio"/>

Incluído ● Disponível ○