



MG5105

Máquinas de corte
angulares



A máquina para a construção especial


- O princípio comprovado de elumatec "Cortar de baixo para cima":
- A alimentação e descarga otimizadas dos perfis possibilitada pela superfície desocupada da mesa
- A suspensão do braço de corte gera uma pressão de corte contra a instalação para peças a ser trabalhadas e, consequentemente, uma fixação segura da peça a ser trabalhada
- Cobertura de proteção com abertura automática
- Sistema de pulverização doseada
- Em série com disco de corte

Opções


- Máquina aspiradora
- Sistemas de batente e medição
- Transportadoras de rolos
- Discos de corte
- Agente de corte de alto rendimento



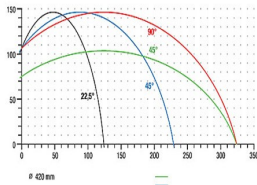
**Máquina de corte angular
MGS 105**



**Máquina de corte angular
MGS 105**



**Máquina de corte angular
MGS 105**



**Máquina de corte angular
MGS 105**

Diagrama de corte MGS 105





MGS 105 / MÁQUINAS DE CORTE ANGULARES

- Área de giro manual de 22,5° para a esquerda e direita com indicação digital E111
- Área de inclinação pneumática de 90° a 45°
- Veja a área de corte no diagrama de corte
- Diâmetro do disco de corte 420 mm
- Rotações do disco de corte 2 800 rpm
- Conexão elétrica 230/400 V, 3~, 50 Hz
- Débito de potência 4 kW
- Ligação para ar comprimido 7 bar
- Consumo de ar cada ciclo operacional de 20 l sem pulverização, 32 l com pulverização
- Comprimento 1 400 mm, profundidade 1 500 mm, altura 1 880 mm, peso 750 kg