



### HT2045 L

Mesas de montagem  
horizontais



Mesa horizontal para todos os trabalhos nos caixilhos e nas folhas


- Construção robusta em aço
- Mesa de trabalho oblíqua, utilizada como passagem na linha de produção ou como zona de tampão
- Mesa de montagem para todos os trabalhos nos caixilhos e nas folhas
- Apoio de mesa com perfis corrediças em plástico
- Prateleira para colocar ferramentas e acessórios
- Ajustável em altura
- Montagem fácil por módulos

#### Opções

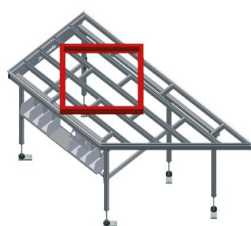
- A pedido, pode ser fornecido também com perfis com escovas
- A pedido, pode ser fornecido também com apoios de feltro (para elementos de madeira)
- A pedido, pode ser fornecido também com apoios de borracha (para elementos de alumínio)
- Apoio sobre rolos
- Porta-ferramentas
- Ligação para ar comprimido, 4 vias
- Apoio com seis caixas de plástico
- Apoio hexagonal compl. para 90°
- Apoio triangular compl. para série

#### MESA HORIZONTAL - MESA DO LADO DIREITO 45° HT 2045 R


Veja mesa do lado esquerdo 45° HT 2045 L



**Mesa horizontal - mesa do lado direito 45° HT 2045**




**Mesa horizontal - mesa do lado esquerdo 45° HT 2045**




**Área de apoio HT 2000 / HT 2000 E / HT 3000 / HT 3000 E / HT 2045 L / HT 2045 R**

Apoio de mesa com perfis corrediças em plástico




### Prateleira

Prateleira para colocar acessórios e ferramentas




### Ajuste em altura

Ajustável em altura. Altura de trabalho ajustável de 850 - 1 000 mm por meio dos pés



### Apoio

Apoio com seis caixas de plástico para acessórios pequenos, ferragens e parafusos




### Perfil com escova

Apoio de mesa Perfil com escova



### Apoio de feltro

Apoio de mesa Perfil de feltro



### Perfis de borracha

Apoio de mesa Perfil fungiforme de borracha para elementos de alumínio




### Porta-ferramentas

Porta-ferramentas para ferramentas pneumáticas ou elétricas




### Ligação para ar comprimido, 4 vias

Ligação para ar comprimido, 4 vias para ligar ferramentas pneumáticas




### Apoio sobre rolos compl. para HT 2045/PVC

Roletes de plástico, duros, com revestimento de poliamida, capacidade de carga por rolete: 60 kg, fácil no transporte e no manuseamento para elementos de PVC




### Apoio sobre rolos compl. para HT 2045/alu

Roletes de plástico, com revestimento de poliuretano, com rolamento de esferas, capacidade de carga por rolete: 40 kg, fácil no transporte e no manuseamento para elementos de alumínio



### Apoio hexagonal compl. para 90° HT 2045 R

Apoio de mesa Perfil com escova, apoio de mesa Perfil de feltro, apoio de mesa Perfil fungiforme de borracha, apoio sobre rolos compl. para PVC, apoio sobre rolos de borracha compl. para alu



### Apoio triangular compl. para série HT 2045 R

Apoio de mesa Perfil com escova, apoio de mesa Perfil de feltro, apoio de mesa Perfil fungiforme de borracha, apoio sobre rolos compl. para PVC, apoio sobre rolos de borracha compl. para alu



### HT 2045 L / MESAS DE MONTAGEM HORIZONTAIS

---

- Comprimento 2 850 mm
- Altura 850 - 1 000 mm
- Largura 1 300 mm
- Peso 100 kg

#### Exemplos