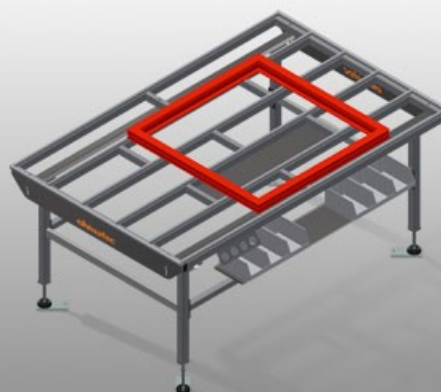




### HT2000

#### Mesas de montagem horizontais

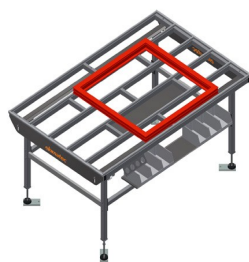


Mesa horizontal para todos os trabalhos nos caixilhos e nas folhas

- Construção robusta em aço
- Mesa de apoio com perfis corrediças em plástico
- Prateleira para colocar ferramentas e acessórios
- Ajustável em altura
- Montagem fácil por módulos

#### Opções

- A pedido, pode ser fornecido também com perfis com escovas
- A pedido, pode ser fornecido também com apoios de feltro (para elementos de madeira)
- A pedido, pode ser fornecido também com apoios de borracha (para elementos de alumínio)
- Apoio sobre rolos
- Porta-ferramentas
- Ligação para ar comprimido, 4 vias
- Apoio com seis caixas de plástico



### Mesa horizontal - mesa individual HT 2000




### Área de apoio

Apoio de mesa com perfis corredeiras em plástico




### Prateleira

Prateleira para colocar ferramentas e acessórios



### Ajuste em altura

Ajustável em altura. Altura de trabalho ajustável de 850 - 1 000 mm por meio dos pés



### Apoio

Apoio com seis caixas de plástico para acessórios pequenos, ferragens e parafusos



### Perfil com escova

Apoio de mesa Perfil com escova



### Apoio de feltro

Apoio de mesa Perfil de feltro



### Perfis de borracha

Apoio de mesa Perfil fungiforme de borracha para elementos de alumínio




### Porta-ferramentas

Porta-ferramentas para ferramentas pneumáticas ou elétricas



### Ligação para ar comprimido, 4 vias

Ligação para ar comprimido, 4 vias para ligar ferramentas pneumáticas




### Apoio sobre rolos compl. para HT 2000/PVC

Roletes de plástico, duros, com revestimento de poliamida, capacidade de carga por rolete: 60 kg, fácil no transporte e no manuseamento para elementos de PVC



### Apoio sobre rolos compl. para HT 2000/alu

Roletes de plástico, com revestimento de poliuretano, com rolamento de esferas, capacidade de carga por rolete: 40 kg, fácil no transporte e no manuseamento para elementos de alumínio

**Dispositivo de elevação  
pneumático**

Dispositivo de elevação C = 2 000



### HT 2000 / MESAS DE MONTAGEM HORIZONTAIS

---

- Comprimento 2 000 mm
- Largura 1 300 mm
- Altura 850 - 1 000 mm
- Peso 90 kg