



## GLW


### Carros de compartimentos/de bites



Carro de bites bilateral para o armazenamento e transporte verticais de bites. Acesso fácil aos bites preordenados. Construção robusta em aço.


GLW 30: Carro de bites com 30 compartimentos. 15 compartimentos cada lado. Apoio inferior revestido de borracha. Quatro rodas dirigíveis, dos quais dois têm imobilizadores.

GLW 48: Quatro ordenadores com divisórias fixas. Divisórias do compartimento revestidos com mangueira de proteção. Apoio inferior revestido com borracha de proteção. Apoio traseiro com perfis de borracha. 24 compartimentos cada lado. Estribo de transporte bilateral. Quatro rodas dirigíveis, dos quais dois têm imobilizadores.




### Compartimentos GLW 30

15 compartimentos cada lado, 30 compartimentos no total. Largura cada compartimento 75 mm, profundidade cada compartimento 65 mm, altura da parte do encosto 1 500 mm, inclinação do encosto 8°




### Apoio inferior GLW 30

Apoio inferior revestido de borracha



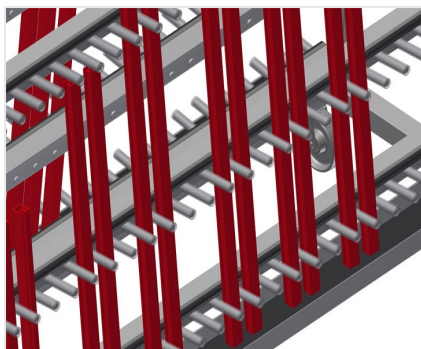
### Divisória do compartimento com proteção de plástico GLW 48

Todas as áreas de apoio apresentam um revestimento anti-deslizante de PVC, deste modo, evita-se a danificação da superfície durante o armazenamento



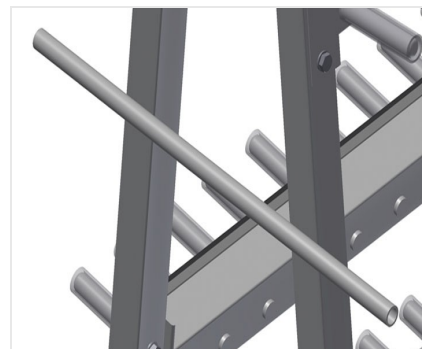
### Apoio com perfil de borracha GLW 48

Área de apoio revestida com perfil de borracha, protege o perfil contra danos



### Apoio com borracha de proteção GLW 48

Área de apoio inferior revestido com borracha, protege o perfil contra danos



### Estribo de transporte GLW 48

Estribo de transporte bilateral para deslocação



### Rodas dirigíveis

Quatro rodas dirigíveis, dos quais dois têm imobilizadores, oferecem uma elevada mobilidade e um manuseamento fácil e seguro



### MODELOS



### DIMENSÃO E PESO

#### GLW 30 / GLW 48

Comprimento (mm)	<input type="radio"/>
Largura (mm)	<input type="radio"/>
Altura (mm)	<input type="radio"/>
Peso (kg)	<input type="radio"/>

### CAPACIDADE DE ARMAZENAGEM

#### GLW 30 / GLW 48

Compartimentos	<input type="radio"/>
Compartimentos por lado	<input type="radio"/>
Largura do compartimento (mm)	<input type="radio"/>
Profundidade do compartimento (mm)	<input type="radio"/>
Capacidade de carga (kg)	<input type="radio"/>

#### GLW 48

Separadores	<input type="radio"/>
Altura de apoio (mm)	<input type="radio"/>

### CARACTERÍSTICAS

Rodas rotativas	<input type="radio"/>
Rodas rotativas com trava de bloqueio	<input type="radio"/>
Diâmetro das rodas rotativas (mm)	<input type="radio"/>
<b>GLW 48</b>	
Estante de separação de distância fixa	<input type="radio"/>

Incluído ● Disponível ○

elumatec AG  
 Pinacher Straße, 61  
 75417 Mühlacker  
 Germany

Tel +49 7041-14-184  
 sales@elumatec.com  
 www.elumatec.com

The right to make technical alterations is reserved.

