



GFW1200

Wózek z przegrodami na
szyby / z listwami
przyszybowymi



- Stabilna konstrukcja stalowa
- Idealne do sortowania szkła
- Podłoga wykonana z twardego drewna, pokryta filcem
- Wózek z przegrodami na 20 szyb
- Wózek z przegrodami z regulacją wysokości
- Cztery kółka zwrotne, z czego dwa z blokadą



**Wózek z przegrodami do
szyb GFW 1200**




**Wózek z przegrodami do
szyb GFW 1200**
z witryną




Rolki zwrotne

Cztery rolki zwrotne, w tym dwie z blokadą
zapewniają znaczną ruchomość i łatwą,
bezpieczną obsługę



**Rozdzielnik z
przegrodami z
zabezpieczeniem z
tworzywa sztucznego**

Rozdzielnik z przegrodami z regulacją
wysokości. Wszelkie powierzchnie
nakładcze wyposażone są w
antypoślizgową warstwę PCW, co pozwala
uniknąć uszkodzenia szyby przy
przechowywaniu




**Prosty załadunek i
rozładunek**

Szybki dostęp dzięki przejrzystemu
przechowywaniu



**Nakładka z listwą
gumową**

Powierzchnia nakładcza pokryta gumową
listwą, chroni szybę przed uszkodzeniem



Nakładka z płytą drewnianą i filcem

Dolna powierzchnia nakładcza z
filcemDodatkowe listwy z tworzywa
sztucznego na płycie dennej



- Długość 1200 mm
- Szerokość 1400 mm
- Wysokość 2270 mm
- 20 przegród
- Rozstaw 30 mm
- Masa 210 kg
- Nośność 800 kg
- Średnica kółek 125 mm