




# RMZ

## Kozijnmontagecentra




Innovatieve en zeer efficiënte beslagboor- en schroefstation voor kozijnen met hoek- en andere scharnieren. Snel en nauwkeurig werken - deze machine zorgt voor een geweldige productiviteitsboost bij de raamproductie. Dankzij de eenvoudige bediening en het ergonomisch uitgekiende proces is het boren, plaatsen en vastschroeven van alle scharnieren door slechts één werknemer probleemloos mogelijk. Met het verplaatsbare aanslagsysteem is het complexe boren van de verscheidene gaten met een sjabloon verleden tijd. Voor bewerking van meervleugel-ramen kan de unit 90° worden gedraaid. De verstelinrichting kan in de Y-richting worden gepositioneerd voor het boren van de gaten voor de draagpennen aan meervleugelige kozijnen. Met de verticale en op glijvlakken handmatig verplaatsbare schroevendraaier-unit worden de scharnieren op de gesloten ramen vastgeschroefd. De unit is uitgerust met een automatische schroeftoevoer, een schroevendraaier voor het vastschroeven van zelftappende schroeven en pneumatische uitschakeling bij ingestelde diepte. De pneumatische kozijnen-, opspan- en positioneerinrichting is via midden van tafel verplaatsbaar. Mogelijke kozijnspanningen van 360 tot 3.400 mm. Twee pneumatisch verlaagbare gleufaanslagen met revolveraanslag voor maximaal vier verschillende raaminbouwdiepten. Lasersysteem voor het aanduiden van de schroefpositie.




### Oplegvlak

Tafelblad met kunststof glijlijsten



### Gleufaanslagen

Twee pneumatisch verlaagbare gleufaanslagen met revolveraanslag voor maximaal vier verschillende raambouwdiepten




### Schroefunit

De unit is uitgerust met een automatische schroeftoevoer, een schroevendraaier voor het vastschroeven van zelftappende schroeven en pneumatische uitschakeling bij ingestelde diepte. Lasersysteem voor het aanduiden van het inschroefpunt




### Schroeftoevoerapparaat

Pneumatische schroevendraaier met automatische schroeftoevoer



### Aanslagsysteem

Met het verplaatsbare aanslagsysteem is het complexe boren van de verscheidene gaten met een sjabloon verleden tijd



### Boorkop

Met twee- of zesspindel-boorkop uit te rusten





## MODELLEN

**RMZ 4000**

## AFMETING EN GEWICHT

Totale lengte (mm)	4.220
Totale breedte (mm)	2.010
Hoogte (mm)	1.720
Gewicht (kg)	650

## STEUNOPPERVLAK

Lengte van de tafel (mm)	4.040
Breedte van de tafel (mm)	1.700
Hoogte van de verstelbare tafel (mm)	950 ÷ 1.000
Minimale afmetingen van het frame (mm)	560 x 200
Maximale afmetingen van het frame (mm)	3.800 x 1.700
Minimale profielhoogte (mm)	54
Maximale profielhoogte (mm)	110

## DIAMETER VAN DE SCHROEF

Diameter van de kop (mm)	5,0 ÷ 9,0
Diameter van de schacht (mm)	3,5 ÷ 4,5
Lengte ca. (mm)	10,0 ÷ 35,0



### BOOREENHEID (optie)

6-spindelkop	<input type="radio"/>
2-spindelkop	<input type="radio"/>

### LUCHTVERBRUIK

Aanschroefeenheden ca. (l/min.)	250
Bankschroef ca. (l/min.)	40

### PNEUMATISCHE AANSLUITING

Werkluchtdruk (bar)	7
---------------------	---

### ELEKTRISCHE AANSLUITING

Verbindingsvermogen ca. (op 2.825 tpm) (kW)	1,1
---	-----

Inbegrepen ●    Verkrijgbaar ○