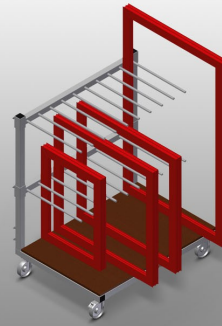




### RF1000

#### Carrelli di lavoro

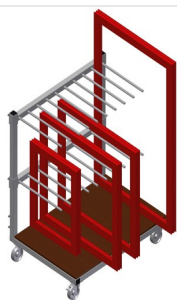


Carrello per il trasporto interno di telai e ante

- Solida struttura in acciaio
- Carrello con rastrelliera per il trasporto e l'immagazzinaggio di telai e ante
- Supporto in legno duro
- Separatori per nove telai
- Separatori regolabili in altezza
- Quattro ruote orientabili, due delle quali con freno fisso

#### Opzione

- Protezione in PVC per RF 1000



### Carrello portatelai RF 1000




### Ruote orientabili

Le quattro ruote orientabili, due delle quali con freno fisso, offrono un'elevata mobilità e sono facili e sicure da maneggiare




### Separatori

Separatori regolabili in altezza, Larghezza scomparto 100 mm, Profondità scomparto 540 mm



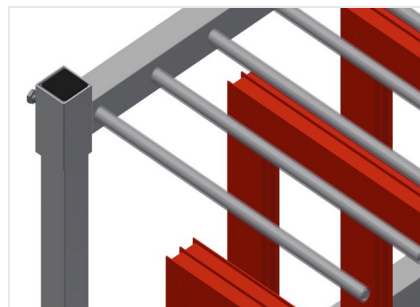
### Facili operazioni di carico e scarico

Ciascuno degli elementi è immediatamente accessibile



### Superficie di appoggio

Ripiano inferiore con piastra in legno duro



### Protezione in PVC per RF 1000

Tutte le superfici di appoggio presentano un rivestimento in PVC antiscivolo per evitare di danneggiare la superficie dei profili durante l'immagazzinaggio



### RF 1000 / CARRELLI DI LAVORO

---

- Lunghezza 1.180 mm
- Larghezza 850 mm
- Altezza 1.360 mm
- Due separatori
- Nove scomparti
- Diametro dei rulli di scorrimento 125 mm
- Larghezza scomparto 100 mm
- Profondità scomparto 540 mm
- Altezza d'appoggio 1.150 mm
- Peso 65 kg
- Portata 400 kg