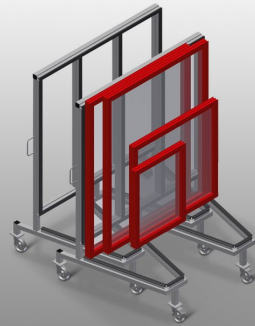




### KW3

Carrelli di lavoro



Carrello di lavoro per il trasporto interno all'azienda degli elementi di finestra

- Solida struttura in acciaio
- Per i trasporti interni all'azienda
- Supporto del profilo con rivestimento in gomma
- Richiudibile su se stesso quando è senza carico per ridurre l'ingombro
- Quattro ruote orientabili, due delle quali con freno fisso




### Carrello di lavoro KW 3




### Ruote orientabili

Le quattro ruote orientabili, due delle quali con freno fisso, offrono un'elevata mobilità e sono facili e sicure da maneggiare



### Supporto con profilo in gomma

Superficie di appoggio con profilo in gomma per evitare di danneggiare il profilo



### Staffa di trasporto

Staffa di trasporto spostabile su due lati



### KW 3 / CARRELLI DI LAVORO

---

- Lunghezza 1.600 mm
- Larghezza 1.130 mm
- Altezza 1.960 mm
- Peso 90 kg
- Portata 400 kg
- Diametro dei rulli di scorrimento 125 mm