



### RFR

### Systèmes d'étagères




Etagère pour le stockage des éléments de cadre. Construction en acier stable. Etagère pour le stockage des cadres. Les éléments sont disponibles directement de manière individuelle. Développé spécialement pour l'intégration sur les lignes de montage. Accès possible de deux côtés. Support bas à profil champignon. Barres de séparation de cases revêtues d'un tuyau de protection.

RFR 10/01 - RFR 10/02: Surface d'installation à rouleaux simplifiant le chargement/déchargement.




### Compartiments

Toutes les surfaces de contact comportent un revêtement en PVC antidérapant évitant d'endommager la surface lors du stockage



### Support

Surface support inférieure recouverte d'un profilé champignon, protégeant le profilé des dommages



### Rouleaux RFR 10/01 / RFR 10/02

Chaque casier comporte des rouleaux simplifiant le chargement et le déchargement des éléments lourds ou volumineux

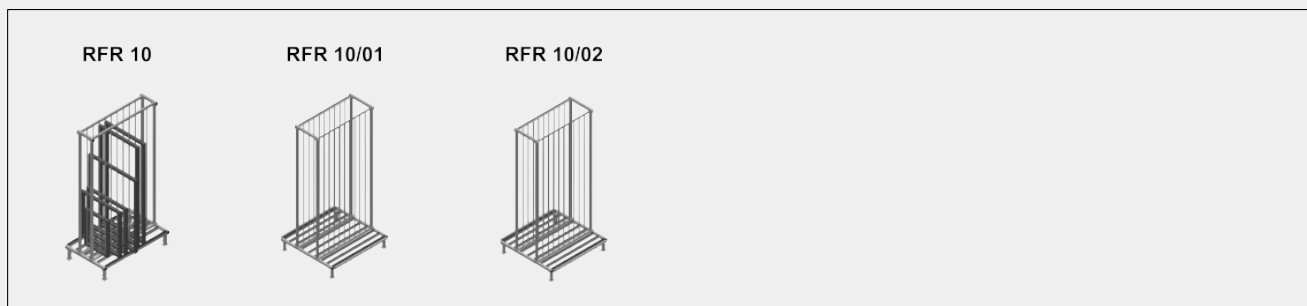


### Roulettes de direction RFR 10

Deux roulettes de direction avec dispositif d'arrêt, deux roues fixes, et donc déplaçables librement, diamètre du galet 125 mm.



### MODÈLES



### DIMENSIONS ET POIDS

#### RFR 10 / RFR 10/01 / RFR 10/02

Longueur (mm)	1.650 / 1.650 / 1.950
Largeur (mm)	1.000 / 1.620 / 1.620
Hauteur (mm)	2.965 / 3.375 / 3.375
Poids (kg)	230 / 250 / 275

### CAPACITÉ DE STOCKAGE

#### RFR 10 / RFR 10/01 / RFR 10/02

Compartiments	10
Largeur compartiment (mm)	130 / 130 / 160
Hauteur compartiment (mm)	2.600 / 3.010 / 3.010
Capacité de chargement (kg)	800

### CARACTÉRISTIQUES

Support de plancher avec latte	●
Séparations des compartiments recouvertes d'un tube de protection	●
<b>RFR 10</b>	
Rouleaux et poignée	○
<b>RFR 10/01 / RFR 10/02</b>	
Plan d'appui avec rouleaux	●

Inclus ● Disponible ○