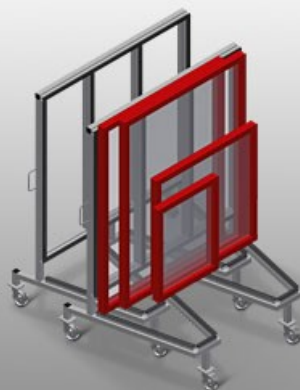




## **KW3**

### **Chariots de commissionnement**



Chariot de commissionnement pour transports à l'intérieur de l'entreprise des éléments de fenêtre

- Construction en acier stable
- Pour transports à l'intérieur de l'entreprise
- Support de profilé à revêtement caoutchouc
- A l'état non chargé, emboîtables de manière à réduire l'espace de stockage requis
- 4 roulettes de direction, dont 2 à frein de blocage




### **Chariot de commissionnement KW 3**




### **Roulettes de direction**

4 galets de direction, dont 2 à frein de blocage assurant une mobilité élevée et une manipulation légère et sécurisée



### **Support avec profil caoutchouc**

Surface support recouverte de profilé caoutchouc, protégeant le profilé des dommages



### **Etrier de transport**

Etrier de transport sur deux faces pour le déplacement



### **KW 3** / CHARIOTS DE COMMISSIONNEMENT

---

- Longueur 1 600 mm
- Largeur 1 130 mm
- Hauteur 1 960 mm
- Poids 90 kg
- Capacité de charge 400 kg
- Diamètre du galet 125 mm