



## *PHW*

### Carros de transporte de perfiles




Carro de perfiles para el almacenamiento y transporte horizontal de perfiles. Construcción estable de acero. Transporte horizontal de perfiles. Carro de perfiles con soportes de perfiles en ambos lados. Doce zonas de almacenamiento por montante. Cuatro ruedas, dos de ellas con freno de fijación.




### Ruedas de dirección

Cuatro ruedas de dirección, dos de ellas con freno de retención, ofrecen una gran movilidad y una manipulación fácil y segura




### Brazos de soporte

Anchura de compartimento: 120 mm,  
Profundidad de compartimento: 450 mm,  
sencilla carga y descarga, rápido acceso gracias al claro almacenamiento



### Protección de plástico

Todas las superficies de apoyo tienen un revestimiento de PVC antideslizante con lo que se evita el deterioro de la superficie durante el almacenamiento




### Etiqueta numérica 1-24

Numeración de compartimentos



### PHW / CARROS DE TRANSPORTE DE PERFILES

#### MODELOS



#### DIMENSIÓN Y PESO

##### PHW 1600 / PHW 2000

Longitud (mm)	<input type="radio"/>
Ancho (mm)	<input type="radio"/>
Altura (mm)	<input type="radio"/>
Peso (kg)	<input type="radio"/>

#### CAPACIDAD DE ALMACENAMIENTO

Placas de depósito	<input type="radio"/>
Ancho interior (mm)	<input type="radio"/>
Ancho compartimiento (mm)	<input type="radio"/>
Capacidad de carga (kg)	<input type="radio"/>

#### CARACTERÍSTICAS

Protección de plástico	<input type="radio"/>
Etiquetas numeradas	<input type="radio"/>
Ruedas giratorias	<input type="radio"/>
Ruedas giratorias con tope de bloqueo	<input type="radio"/>
Diámetro de ruedas giratorias (mm)	<input type="radio"/>

Incluido ● Disponible ○