




WKW

Werkzeugwagen

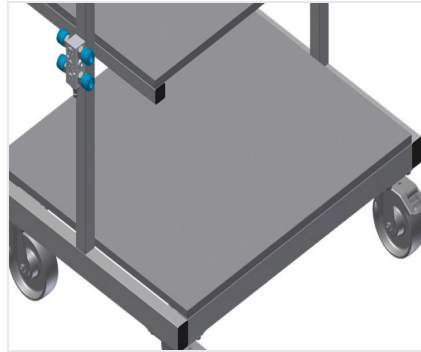


Zubehörwagen für Werkzeuge und Kleinteile für die Montagestation. Stabile Stahlkonstruktion. Der Wagen eignet sich zum Ablegen von Werkzeug und Material. Schafft Ordnung am Arbeitsplatz. Erleichtert den Transport zum Montageplatz. Zwei Ablageböden zum Ablegen von Werkzeug und Zubehör. Fünf Kunststoffkästen für kleines Zubehör, Beschläge und Schrauben. Ablagefläche mit Leseplatte für Zeichnungen. Werkzeughalter für pneumatische bzw. elektrische Werkzeuge. Vier Lenkrollen, davon zwei mit Feststellbremse.



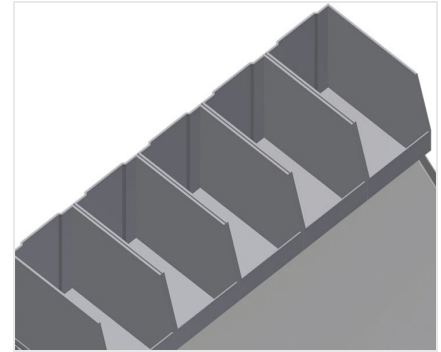
Lenkrollen

Vier Lenkrollen,davon zwei mit Feststellbremse,bieten hohe Beweglichkeit und leichte,sichere Handhabung



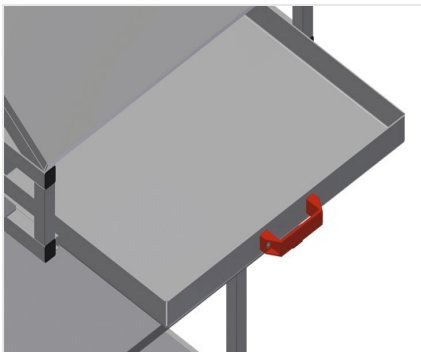
Ablageböden für Zubehör

Ablageböden zum Ablegen von Werkzeug und Zubehör



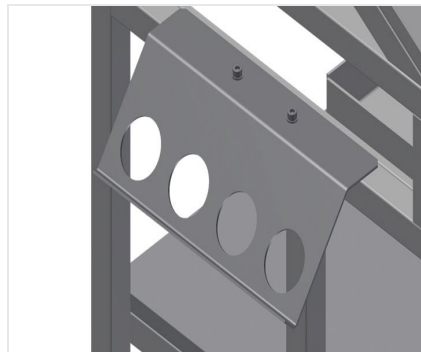
Kunststoffkästen

Fünf Kunststoffkästen für kleines Zubehör,Beschläge und Schrauben



Schublade

Schublade für Werkzeuge



Werkzeughalter

Werkzeughalter für pneumatische bzw. elektrische Werkzeuge





MODELLE

ABMESSUNGEN UND GEWICHT

Länge (mm)	<input type="radio"/>
Breite (mm)	<input type="radio"/>
Höhe (mm)	<input type="radio"/>
Gewicht (kg)	<input type="radio"/>

EINLAGERUNGSVERMÖGEN

Tragkraft (kg)	<input type="radio"/>
Schublade für Werkzeuge	<input type="radio"/>
Ablageböden	<input type="radio"/>
Kunststoffkästen	<input type="radio"/>

EIGENSCHAFTEN

Druckluftanschluss 4-fach	<input checked="" type="radio"/>
Lenkrollen	<input type="radio"/>
Lenkrollen mit Feststellbremse	<input type="radio"/>
Laufrollendurchmesser (mm)	<input type="radio"/>

Enthalten ● Verfügbar ○