



SBZ616/02

Stabbearbeitungszentren



Sägeautomat für Aluminiumprofile


- Belademagazin für bis zu neun Profilstäbe
- Anhebefunktion für Taktung der Leerfächer
- Ein- und Austransport mit motorisch stufenlos verstellbarer Greifzange
- Gummierte Greiferbacken zum Verhindern von Profilbeschädigungen
- Hydropneumatischer Sägevorschub
- Dosiersprüheinrichtung
- Teileaustransport über Riemenförderer, plus Anhebefunktion für das Austransportieren der fertigen Profile ohne Beeinflussung des Automatikablaufs

Option


- Etikettendrucker



**Zuschnittzentrum SBZ
616/02**



**Zuschnittzentrum SBZ
616/02**




**Zuschnittzentrum SBZ
616/02**




**Zuschnittzentrum SBZ
616/02**



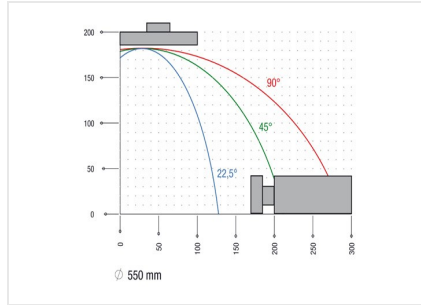
**Zuschnittzentrum SBZ
616/02**



**Zuschnittzentrum SBZ
616/02**



**Zuschnittzentrum SBZ
616/02**



**Zuschnittzentrum SBZ
616/02**



- Großdimensioniertes Sägeblatt mit 550 mm Durchmesser
- Schnittbereich siehe Schnittdiagramm
- Sägemotor 4 kW
- Stufenloser Schwenkbereich mit Servoachse von -22,5° bis +22,5°