



### GLW


Wagen mit fächern für  
glas/glasleisten



Doppelseitiger Profilwagen für die senkrechte Lagerung und den Transport von Glasleisten. Schneller Zugriff auf die vorsortierten Glasleisten. Stabile Stahlkonstruktion.


GLW 30: Glasleistenwagen mit 30 Fächern. 15 Fächer pro Seite. Auflage unten mit Gummi belegt. Vier Lenkrollen, davon zwei mit Feststellbremse.

GLW 48: Vier Sortierkäbme mit fester Unterteilung. Fachteiler mit Schutzschlauch bezogen. Untere Auflage mit Schutzgummi belegt. Rückseitige Anlage mit Gummileisten. 24 Fächer je Seite. Transportbügel beidseitig. Vier Lenkrollen, davon zwei mit Feststellbremse.




### Fächer GLW 30

15 Fächer pro Seite, 30 Fächer insgesamt.  
Fachbreite 75 mm, Fachtiefe 65 mm, Höhe  
Anlageteil 1.500 mm, Anlageschräge 8°




### Auflage unten GLW 30

Auflage unten mit Gummi belegt



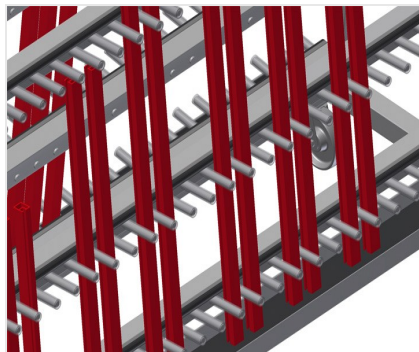
### Fachteiler mit Kunststoffschutz GLW 48

Sämtliche Auflageflächen weisen einen rutschfesten PVC-Überzug auf, hiermit wird eine Beschädigung der Oberfläche bei der Lagerung vermieden



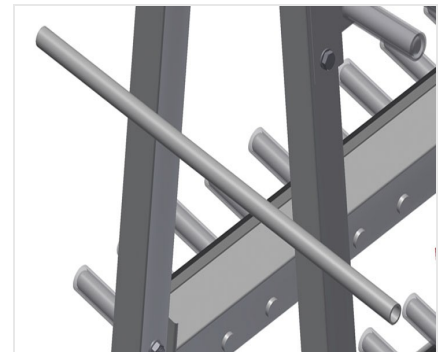
### Anlage mit Gummileiste GLW 48

Anlagefläche mit Gummileiste bezogen, schützt das Profil vor Beschädigungen



### Auflage mit Schutzgummi GLW 48

Untere Auflagefläche mit Gummi belegt, schützt das Profil vor Beschädigungen



### Transportbügel GLW 48

Transportbügel beidseitig zum Verfahren





### Lenkrollen

Vier Lenkrollen, davon zwei mit Feststellbremse, bieten hohe Beweglichkeit und leichte, sichere Handhabung





### GLW / WAGEN MIT FÄCHERN FÜR GLAS/GLASLEISTEN

#### MODELLE



#### ABMESSUNGEN UND GEWICHT

##### GLW 30 / GLW 48

Länge (mm)	<input type="radio"/>
Breite (mm)	<input type="radio"/>
Höhe (mm)	<input type="radio"/>
Gewicht (kg)	<input type="radio"/>

#### EINLAGERUNGSVERMÖGEN

##### GLW 30 / GLW 48

Fächer	<input type="radio"/>
Fächer pro Seite	<input type="radio"/>
Fachbreite (mm)	<input type="radio"/>
Fachtiefe (mm)	<input type="radio"/>
Tragkraft (kg)	<input type="radio"/>

##### GLW 48

Fachteiler	<input type="radio"/>
Anlagehöhe (mm)	<input type="radio"/>

#### EIGENSCHAFTEN

Lenkrollen	<input type="radio"/>
Lenkrollen mit Feststellbremse	<input type="radio"/>
Laufrollendurchmesser (mm)	<input type="radio"/>
<b>GLW 48</b>	
Sortierkämme mit fester Unterteilung	<input type="radio"/>

Enthalten ● Verfügbar ○

elumatec AG  
 Pinacher Straße, 61  
 75417 Mühlacker  
 Germany

Tel +49 7041-14-184  
 sales@elumatec.com  
 www.elumatec.com

The right to make technical alterations is reserved.

