




PWS

Vozíky pro přepravu profilů



Vozík na profily pro svislé uložení a přepravu profilů. Stabilní ocelová konstrukce. Snadná nakládka a vykládka. Rozdělovací část výškově nastavitelná. Čtyři říditelná kolečka, z toho dvě se zajišťovací brzdou.

PWS 1000: Svislá přeprava profilů. Vozík na profily s jednostranným nakládáním. Dostatečný pro 30 - 40 profilových tyčí. Odkládací plocha jako tyčové rastrové dno

PWS 1400: Svislá přeprava profilů. Dostatečný pro 30 - 40 profilových tyčí. Dolní opěra s pryžovými lištami. Rozdělovací část s ochrannou hadicí. Odkládací plocha na zadní straně s pryžovými lištami.

PWS 1800: Svislá přeprava profilů. Dostatečný pro 12 - 60 profilových tyčí. Dolní opěra s pryžovými lištami. Rozdělovací část s ochrannou hadicí. Odkládací plocha na zadní straně s pryžovými lištami.

PWS 2000: Svislá přeprava profilů. Vozík na profily s jednostranným nakládáním. Dostatečný pro 60 - 80 profilových tyčí. Odkládací plocha jako tyčové rastrové dno.

PWS 4000: Svislá přeprava profilů. Vozík na profily s dvoustranným nakládáním. 18 přihrádek na každé straně. Dostatečný pro 120 - 160 profilových tyčí. Odkládací plocha jako tyčové rastrové dno.



Snadná nakládka a vykládka PWS 1000 / PWS 2000

Vozík na profily s jednostranným nakládáním




Snadná nakládka a vykládka PWS 4000

Vozík na profily s oboustranným nakládáním



Rozdělovací části PWS 1000 / PWS 2000

Rozdělovací části výškově nastavitelné, šířka přihrádky 100 mm, hloubka přihrádky 540 mm




Rozdělovací část PWS 4000

Rozdělovací část výškově nastavitelná, šířka přihrádky 100 mm, hloubka přihrádky 400 mm




Rozdělovací část s plastovou ochranou PWS 1400 / PWS 1800

Rozdělovací část výškově nastavitelná. Všechny opěrné plochy jsou potažené protiskluzovým PVC, tím se zamezí poškození povrchu při ukládání



Odkládací plocha PWS 1000 / PWS 2000

Odkládací plocha jako tyčové rástrové dno




Odkládací plocha PWS 4000

Odkládací plocha jako tyčové rástrové dno



Odkládací plocha s pryžovou lištou PWS 1400 / PWS 1800

Odkládací plocha potažená pryžovou lištou chrání profil před poškozením




Opěra s pryžovou lištou PWS 1400 / PWS 1800

Dolní opěrná plocha potažená pryžovou lištou chrání profil před poškozením



Kolečka

Čtyři kolečka, z toho dvě se zajišťovací brzdou, poskytují vysokou pohyblivost a snadnou, bezpečnou manipulaci



Plastová ochrana PWS 1000 / PWS 2000 / PWS 4000

Všechny opěrné plochy jsou vybavené protiskluzovým PVC potahem, tím se zamezí poškození povrchu při ukládání



Dodatečná rozdělovací část PWS 1800

Dodatečná rozdělovací část výškově nastavitelná, s plastovou ochranou



PWS / VOZÍKY PRO PŘEPRAVU PROFILŮ

PWS 1000 / PWS 1400 / PWS 1800 / PWS 2000 / PWS 4000

- Délka (mm): 1200 / 1440 / 1880 / 2230 / 2230
- Šířka (mm): 800 / 790 / 800 / 800 / 1560
- Výška (mm): 1360 / 1360 / 1700 / 1360 / 1.850
- Průměr koleček (mm): 125
- Šířka přihrádky (mm): 100 / 120 / 120 / 100 / 100
- Hloubka přihrádky (mm): 540 / 540 / 540 / 540 / 400
- Výška odkládací plochy (mm): 1150 / 1150 / 1500 / 1150 / 1620
- Hmotnost (kg): 60 / 72 / 105 / 105 / 200
- Nosnost (kg): 350 / 350 / 350 / 350 / 600

PWS 1000 / PWS 1400 / PWS 1800

- Přihrádek: 9
- Rozdělovací části: 2

PWS 2000

- Dvě rozdělovací části 18 přihrádek

PWS 4000

- Čtyři rozdělovací části 36 přihrádek