



GLW


Vozíky na skla, vozíky na zasklívací lišty



Dvoustranný profilový vozík na svislé ukládání a přepravu zasklívacích lišt. Rychlý přístup k předem roztríděným zasklívacím lištám. Stabilní ocelová konstrukce.


GLW 30: Vozík na zasklívací lišty s 30 přihrádkami. 15 přihrádek na každé straně. Opěrná podložka dole potažená pryží. Čtyři říditelná kolečka, z toho dvě se zajišťovací brzdou.

GLW 48: Čtyři třídící hřebeny s pevným rozdělením. Rozdělovací částí potažené ochranou hadicí. Spodní opěrná část potažená ochrannou pryží. Odkládací plocha na zadní straně s pryžovými lištami. 24 přihrádek na každé straně. Převravní třmen na obou stranách. Čtyři říditelná kolečka, z toho dvě se zajišťovací brzdou.




Přihrádky GLW 30

15 přihrádek na každé straně, 30 přihrádek celkem. Šířka přihrádky 75 mm, hloubka přihrádky 65 mm, výška odkládacího dílu 1.500 mm, sklon odložení 8°




Opěrná část dole GLW 30

Opěrná část dole potažená pryží



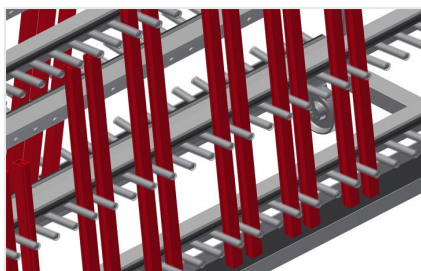
Rozdělovací části přihrádek s plastovou ochranou GLW 48

Veškeré opěrné plochy jsou potažené protiskluzovým PVC, tím se zamezí poškození povrchu při ukládání



Odkládací plocha s pryžovou lištou GLW 48

Odkládací plocha potažená pryžovou lištou chrání profil před poškozením




Opěrná plocha s ochrannou pryží GLW 48

Dolní opěrná plocha potažená pryží chrání profil před poškozením



Přepravní třmen GLW 48

Přepravní třmen na obou stranách pro pojíždění




Kolečka

Čtyři říditelná kolečka, z toho dvě se zajišťovací brzdou, poskytují vysokou pohyblivost a snadnou, bezpečnou manipulaci



GLW / VOZÍKY NA SKLA, VOZÍKY NA ZASKLÍVACÍ LIŠTY

MODELY



ROZMĚRY A HMOTNOST

GLW 30 / GLW 48

Délka (mm)	1.185 / 1.620
Šířka (mm)	1.000 / 650
Výška (mm)	1.660 / 1.640
Hmotnost (kg)	80 / 120

ÚLOŽNÁ KAPACITA

GLW 30 / GLW 48

Přihrádky	30 / 48
Počet přihrádek na každé straně	15 / 24
Šířka přihrádky (mm)	75 / 40
Hloubka přihrádky (mm)	65 / 90
Nosnost (kg)	350 / 400

GLW 48

Separátory	8
Opěrná výška (mm)	1.400

CHARAKTERISTIKY

Otočná kolečka	4
Otočná kolečka s aretací	2
Průměr otočných koleček (mm)	125

GLW 48

Třídící stojan s pevnou vzdáleností	4
-------------------------------------	---

Included ● Available ○

elumatec AG
 Pinacher Straße, 61
 75417 Mühlacker
 Germany

Tel +49 7041-14-184
 sales@elumatec.com
 www.elumatec.com

The right to make technical alterations is reserved.

