




### **PWS1000**

Logistic



Carro de perfiles para el almacenamiento vertical y el transporte de perfiles

- Estable construcción en acero
- Transporte vertical de perfiles
- Carro de perfiles con carga lateral
- Sencilla carga y descarga
- Suficiente para 30 - 40 perfil de perfil
- Divisores de compartimentos de altura ajustable
- Superficie de colocación con enrejado
- Cuatro ruedas de dirección, dos de ellas con freno de retención

#### **Opción**

- Protección de plástico para PWS 1000



### Carro de transporte de perfiles PWS 1000




### Sencilla carga y descarga

Carro de perfiles con carga lateral



### Divisores de compartimentos

Divisor de compartimentos de altura regulable con una anchura de compartimento de 100 mm y una profundidad de 540 mm




### Superficie de colocación

Superficie de colocación con enrejado



### Ruedas de dirección

Cuatro ruedas de dirección, dos de ellas con freno de retención, ofrecen una gran movilidad y una manipulación fácil y segura



### Protección de plástico

Todas las superficies de apoyo tienen un revestimiento de PVC antideslizante con lo que se evita el deterioro de la superficie durante el almacenamiento



### PWS 1000 / LOGISTIC

---

- Longitud: 1.200 mm
- Anchura 800 mm
- Altura 1.360 mm
- Dos divisores de compartimentos
- Nueve compartimentos
- Diámetro de ruedas: 125 mm
- Anchura de compartimento: 100 mm
- Profundidad de compartimento: 540 mm
- Altura de apoyo: 1.150 mm
- Peso 60 kg
- Capacidad de carga: 350 kg