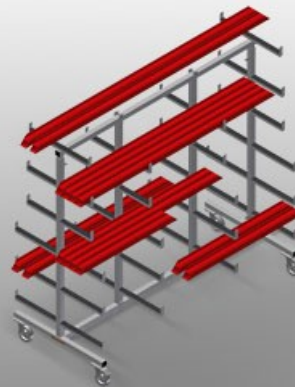




PWW2000

Profiltransportwagen



Profilwagen für die waagrechte Lagerung und den Transport von Profilen


- Stabile Stahlkonstruktion
- Waagrecht Profiltransport
- Auflagearme gummibeschichtet
- Profilwagen mit doppelseitigen Profilablagen
- Sechs Ablagen pro Stütze
- Zwei Mittelstützen
- Vier Lenkrollen, davon zwei mit Feststellbremse

Option

- Mittelstütze einzeln




Profiltransportwagen PWW 2000



Einfaches Be- und Entladen

Schneller Zugriff durch übersichtliche
Lagerung



Auflagearme

Auflagearme
gummibeschichtet, Mittelstütze verstellbar



Lenkrollen

Vier Lenkrollen, davon zwei mit
Feststellbremse, bieten hohe Beweglichkeit
und leichte, sichere Handhabung



Mittelstütze einzeln

Zusätzliche Mittelstütze



PWW 2000 / PROFILTRANSPORTWAGEN

- Länge 2.000 mm
- Breite 900 mm
- Höhe 1.960 mm
- Elf Ablagefächer
- Lichte Weite 260 mm
- Untere Fachbreite 420 mm
- Obere Fachbreite 300 mm
- Gewicht 75 kg
- Tragkraft 350 kg
- Laufrollendurchmesser 125 mm