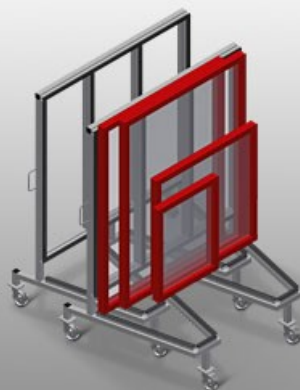




KW3

Kommissionswagen



Kommissionswagen für innerbetrieblichen Transport der Fensterelemente

- Stabile Stahlkonstruktion
- Für innerbetriebliche Transporte
- Profilauflage mit Gummibelag
- Im unbeladenen Zustand ineinander verschiebbar, dadurch geringerer Platzbedarf
- Vier Lenkrollen, davon zwei mit Feststellbremse




Kommissionswagen KW 3




Lenkrollen

Vier Lenkrollen, davon zwei mit Feststellbremse, bieten hohe Beweglichkeit und leichte, sichere Handhabung



Auflage mit Gummi-Profil

Auflagefläche mit Gummi-Profil belegt, schützt das Profil vor Beschädigungen



Transportbügel

Transportbügel beidseitig zum Verfahren



KW 3 / KOMMISSIONSWAGEN

- Länge 1.600 mm
- Breite 1.130 mm
- Höhe 1.960 mm
- Gewicht 90 kg
- Tragkraft 400 kg
- Laufrollendurchmesser 125 mm