



AF223/01

Vyřezávací frézy




- K frézování sloupkových a dveřních profilů z hliníku a PVC
- Automatický průběh práce
- Velký rozsah frézování až 400 mm
- Plynulé nastavení výšky stolu
- Použitelné nástroje o průměru max. 280 mm
- Doraz materiálu je natočitelný doprava a doleva do 60°. Frézování do 30° (ostré úhly vlevo a vpravo). Zarážka pro čep na 90°.
- Dvě nastavbové pozice pro materiálový doraz
- S rychlovýměnným systémem a "Spindle lock" pro snadnou výměnu nástroje
- Přesné, lehké a neopotřebovávající se vedení kuličkových ložisek
- Flexibilní díky vodorovnému a svislému upínání materiálu
- Hlubkový doraz pro čtyři různé hodnoty frézování
- Dávkovací postřikovací zařízení
- Automatický bezpečnostní závěs

Možnosti


- Odsávací zařízení
- 4x revolverový doraz pro nastavení výšky stolu
- Digitální ukazatel
- Frézy
- Vysoce výkonné řezné prostředky



Čelní fréza AF 223/01




Čelní fréza AF 223/01



Čelní fréza AF 223/01



Čelní fréza AF 223/01



Čelní fréza AF 223/01



AF 223/01 / VYŘEZÁVACÍ FRÉZY

- Max. průměr frézy 280 mm
- Průměr vrtání frézy 40 mm
- Max. výška profilu 200 mm
- Výška frézování 145 mm
- Hloubka frézování 110 mm
- Délka frézování 400 mm
- Otáčky vřetena 2.800 ot./min.
- Zdvih 550 mm
- Výkon 2,5 kW při 400 V/50 Hz
- Přípojka vzduchu 7 barů
- Výstupní výkon 2 kW
- Spotřeba vzduchu 15 l na pracovní takt bez postřikování, 25 l s postřikováním
- Délka 1.540 mm, hloubka 905 mm, výška 1.000 mm, hmotnost 280 kg